



ЗАО «Эрнст энд Янг Внешаудит»
Россия, 115035, Москва
Садовническая наб., 77, стр. 1
Тел.: +7 (495) 705 9700
+7 (495) 755 9700
Факс: +7 (495) 755 9701
ОКПО: 00139790

Аудиторское заключение независимого аудитора

Акционерам Открытого акционерного общества
«Сбербанк России»

4

Всегда рядом

Сведения об аудируемом лице

Наименование: Открытое акционерное общество «Сбербанк России», в дальнейшем — «Банк».

Данные о государственной регистрации кредитной организации Центральным банком Российской Федерации: №1481 от 20 июня 1991 года.

Данные о регистрации в Едином государственном реестре юридических лиц о юридическом лице: свидетельство о государственной регистрации №1027700132195 от 16 августа 2002 года.

Местонахождение: 117997, Россия, Москва, ул. Вавилова, д. 19.

Сведения об аудиторе

Наименование: ЗАО «Эрнст энд Янг Внешаудит»

Основной государственный регистрационный номер 1027739199333.

Местонахождение: 115035, Россия, Москва, Садовническая наб., д. 77, стр. 1.

ЗАО «Эрнст энд Янг Внешаудит» является членом Некоммерческого партнерства «Аудиторская Палата России» (НП АПР). ЗАО «Эрнст энд Янг Внешаудит» зарегистрировано в реестре аудиторов и аудиторских организаций НП АПР за номером 3027, а также включено в контрольный экземпляр реестра аудиторов и аудиторских организаций за основным регистрационным номером записи 10301017410.

Мы провели аудит прилагаемого годового отчета Открытого акционерного общества «Сбербанк России» за период с 1 января по 31 декабря 2010 года включительно. Годовой отчет Банка в соответствии с Указанием Банка России от 8 октября 2008 года №2089-У «О порядке составления

кредитными организациями годового отчета» состоит из бухгалтерского баланса по состоянию на 1 января 2011 года, отчета о прибылях и убытках за 2010 год, отчета о движении денежных средств за 2010 год, отчета об уровне достаточности капитала, величине резервов на покрытие сомнительных ссуд и иных активов по состоянию на 1 января 2011 года, сведений об обязательных нормативах по состоянию на 1 января 2011 года и пояснительной записки.

Ответственность аудируемого лица за годовой отчет

Руководство Банка несет ответственность за составление и достоверность указанного годового отчета в соответствии с установленными в Российской Федерации правилами составления годового отчета и за систему внутреннего контроля, необходимую для составления годового отчета, не содержащего существенных искажений вследствие недобросовестных действий или ошибок.

Ответственность аудитора

Наша ответственность заключается в выражении мнения о достоверности данного годового отчета на основе проведенного нами аудита.

Мы провели аудит в соответствии с федеральными стандартами аудиторской деятельности и международными стандартами аудита. Данные стандарты требуют соблюдения применимых этических норм, а также планирования и проведения аудита таким образом, чтобы получить достаточную уверенность в том, что годовой отчет не содержит существенных искажений.

Аудит включает в себя проведение аудиторских процедур, направленных на получение аудиторских доказательств, подтверждающих числовые показатели в годовом отчете и раскрытие в нем информации. Выбор аудиторских процедур является предметом нашего суждения, которое основывается на оценке риска существенных искажений годового отчета, допущенных вследствие недобросовестных действий или ошибок. В процессе оценки данного риска аудитор рассматривает систему



внутреннего контроля, обеспечивающую составление и достоверность годового отчета, с целью выбора соответствующих аудиторских процедур, но не с целью выражения мнения об эффективности системы внутреннего контроля. Аудит также включает в себя оценку надлежащего характера применяемой учетной политики и обоснованности оценочных показателей, полученных руководством, а также оценку представления годового отчета в целом.

Мы полагаем, что полученные нами аудиторские доказательства представляют достаточные и надлежащие основания для выражения нашего мнения.

Мнение

По нашему мнению, годовой отчет отражает достоверно во всех существенных отношениях финансовое положение Банка по состоянию на 1 января 2011 года, результаты его финансово-хозяйственной деятельности и движение денежных средств за 2010 год в соответствии с установленными в Российской Федерации правилами составления годового отчета.

Прочие сведения

Как указано в пункте 1 пояснительной записки, в соответствии с Указанием Банка России от 20 января 2009 года №2172-У «Об опубликовании и представлении информации о деятельности кредитных организаций и банковских (консолидированных) групп» (далее – «Указание 2172-У») руководством Банка принято решение публиковать пояснительную записку в составе годового отчета, размещаемого на сайте Банка в сети Интернет (www.sbrf.ru; www.sberbank.ru). Формы годового отчета (бухгалтерский баланс, отчет о прибылях и убытках, отчет о движении денежных средств, отчет об уровне достаточности капитала, величине резервов на покрытие сомнительных ссуд и иных активов, сведения об обязательных нормативах) в соответствии с Указанием 2172-У публикуются в открытой печати и размещаются на сайте Банка в составе годового

отчета. Настоящее аудиторское заключение по прилагаемому годовому отчету должно рассматриваться совместно со всеми формами отчетности и пояснительной запиской, являющимися неотъемлемыми составными частями годового отчета.

Прилагаемый годовой отчет не имеет своей целью представление финансового положения и результатов деятельности в соответствии с принципами или методами бухгалтерского учета, общепринятыми в странах и иных административно-территориальных образованиях, помимо Российской Федерации. Соответственно, прилагаемый годовой отчет не предназначен для лиц, не знакомых с принципами, процедурами и методами бухгалтерского учета, принятыми в Российской Федерации.



С.М. Таскаев

Партнер

ЗАО «Эрнст энд Янг Внешаудит»



18 марта 2011 года



БУХГАЛТЕРСКИЙ БАЛАНС (ПУБЛИКУЕМАЯ ФОРМА) НА 1 ЯНВАРЯ 2011 ГОДА

Кредитной организации: Открытое акционерное общество «Сбербанк России»

ОАО «Сбербанк России»

Почтовый адрес: 117997, г.Москва, ул.Вавилова, 19

Код формы по ОКУД 0409806
Квартальная (Годовая)
тыс. руб.



Всегда рядом

Номер строки	Наименование статьи	Данные на отчетную дату	Данные на соответствующую отчетную дату прошлого года
I АКТИВЫ			
1	Денежные средства	322 302 793	270 395 815
2	Средства кредитных организаций в Центральном банке Российской Федерации	128 924 854	112 237 721
2.1	Обязательные резервы	50 531 690	40 572 382
3	Средства в кредитных организациях	61 888 479	85 334 400
4	Чистые вложения в ценные бумаги, оцениваемые по справедливой стоимости через прибыль или убыток	31 509 445	15 587 505
5	Чистая ссудная задолженность	5 714 300 721	5 158 029 273
6	Чистые вложения в ценные бумаги и другие финансовые активы, имеющиеся в наличии для продажи	1 465 068 808	1 075 404 440
6.1	Инвестиции в дочерние и зависимые организации	83 813 528	38 999 532
7	Чистые вложения в ценные бумаги, удерживаемые до погашения	354 845 030	0
8	Основные средства, нематериальные активы и материальные запасы	317 378 620	289 830 038
9	Прочие активы	127 028 480	90 176 101
10	Всего активов	8 523 247 230	7 096 995 293
II ПАССИВЫ			
11	Кредиты, депозиты и прочие средства Центрального банка Российской Федерации	300 000 001	500 000 000
12	Средства кредитных организаций	291 093 913	143 388 747
13	Средства клиентов, не являющихся кредитными организациями	6 666 977 736	5 396 947 880
13.1	Вклады физических лиц	4 689 511 661	3 687 133 202
14	Финансовые обязательства, оцениваемые по справедливой стоимости через прибыль или убыток	0	0
15	Выпущенные долговые обязательства	111 983 441	122 853 349

Продолжение >>

Номер строки	Наименование статьи	Данные на отчетную дату	Данные на соответствующую отчетную дату прошлого года
16	Прочие обязательства	76 991 753	59 994 777
17	Резервы на возможные потери по условным обязательствам кредитного характера, прочим возможным потерям и операциям с резидентами офшорных зон	26 313 232	25 557 430
18	Всего обязательств	7 473 360 076	6 248 742 183
III ИСТОЧНИКИ СОБСТВЕННЫХ СРЕДСТВ			
19	Средства акционеров (участников)	67 760 844	67 760 844
20	Собственные акции (доли), выкупленные у акционеров (участников)	0	0
21	Эмиссионный доход	228 054 226	228 054 226
22	Резервный фонд	3 527 429	3 527 429
23	Переоценка по справедливой стоимости ценных бумаг, имеющих в наличии для продажи	15 835 441	-13 998 620
24	Переоценка основных средств	81 713 099	81 783 896
25	Нераспределенная прибыль (непокрытые убытки) прошлых лет	479 017 552	459 430 840
26	Неиспользованная прибыль (убыток) за отчетный период	173 978 563	21 694 495
27	Всего источников собственных средств	1 049 887 154	848 253 110
IV ВНЕБАЛАНСОВЫЕ ОБЯЗАТЕЛЬСТВА			
28	Безотзывные обязательства кредитной организации	1 059 370 518	938 270 710
29	Выданные кредитной организацией гарантии и поручительства	293 025 181	249 579 130

Г.О. Греф

Президент,
Председатель Правления
ОАО «Сбербанк России»

11 марта 2011 г.



А.В. Кружалов

Главный бухгалтер
ОАО «Сбербанк России» —
директор Управления
бухгалтерского учета и отчетности



ОТЧЕТ О ПРИБЫЛЯХ И УБЫТКАХ (ПУБЛИКУЕМАЯ ФОРМА) ЗА 2010 ГОД

Кредитной организации: Открытое акционерное общество «Сбербанк России»

ОАО «Сбербанк России»

Почтовый адрес: 117997, г.Москва, ул.Вавилова, 19

 Код формы по ОКУД 0409807
 Квартальная (Годовая)
 тыс. руб.


Номер строки	Наименование статьи	Данные за отчетный период	Данные за соответствующий период прошлого года
1	Процентные доходы, всего, в том числе:		
1.1	От размещения средств в кредитных организациях	796 993 292	811 316 235
1.2	От ссуд, предоставленных клиентам, не являющимся кредитными организациями	8 062 768	8 390 293
1.3	От оказания услуг по финансовой аренде (лизингу)	685 405 195	747 820 263
1.4	От вложений в ценные бумаги	0	0
1.4	От вложений в ценные бумаги	103 525 329	55 105 679
2	Процентные расходы, всего, в том числе:		
2.1	По привлеченным средствам кредитных организаций	294 160 076	311 422 598
2.2	По привлеченным средствам клиентов, не являющихся кредитными организациями	31 006 883	54 642 006
2.3	По выпущенным долговым обязательствам	254 878 190	247 704 148
2.3	По выпущенным долговым обязательствам	8 275 003	9 076 444
3	Чистые процентные доходы (отрицательная процентная маржа)	502 833 216	499 893 637
4	Изменение резерва на возможные потери по ссудам, ссудной и приравненной к ней задолженности, средствам, размещенным на корреспондентских счетах, а также начисленным процентным доходам, всего, в том числе:		
4.1	Изменение резерва на возможные потери по начисленным процентным доходам	-80 611 020	-370 386 048
4.1	Изменение резерва на возможные потери по начисленным процентным доходам	-1 790 023	-5 239 111
5	Чистые процентные доходы (отрицательная процентная маржа) после создания резерва на возможные потери	422 222 196	129 507 589
6	Чистые доходы от операций с ценными бумагами, оцениваемыми по справедливой стоимости через прибыль или убыток	1 633 852	1 048 507
7	Чистые доходы от операций с ценными бумагами, имеющимися в наличии для продажи	14 928 755	16 738 656
8	Чистые доходы от операций с ценными бумагами, удерживаемыми до погашения	-8 454	0
9	Чистые доходы от операций с иностранной валютой	-14 836 639	6 512 073

Продолжение >>

10


Всегда рядом

Номер строки	Наименование статьи	Данные за отчетный период	Данные за соответствующий период прошлого года
10	Чистые доходы от переоценки иностранной валюты	16 428 836	15 679 788
11	Доходы от участия в капитале других юридических лиц	1 420 220	173 642
12	Комиссионные доходы	118 503 621	104 895 047
13	Комиссионные расходы	6 562 118	4 323 970
14	Изменение резерва на возможные потери по ценным бумагам, имеющимся в наличии для продажи	1 583 863	-2 439 547
15	Изменение резерва на возможные потери по ценным бумагам, удерживаемым до погашения	-917 097	0
16	Изменение резерва по прочим потерям	-6 924 269	-14 495 131
17	Прочие операционные доходы	13 450 740	11 211 193
18	Чистые доходы (расходы)	560 923 506	264 507 847
19	Операционные расходы	318 720 257	208 355 193
20	Прибыль (убыток) до налогообложения	242 203 249	56 152 654
21	Начисленные (уплаченные) налоги	68 224 686	34 458 159
22	Прибыль (убыток) после налогообложения	173 978 563	21 694 495
23	Выплаты из прибыли после налогообложения, всего, в том числе:	0	0
23.1	Распределение между акционерами (участниками) в виде дивидендов	0	0
23.2	Отчисления на формирование и пополнение резервного фонда	0	0
24	Неиспользованная прибыль (убыток) за отчетный период	173 978 563	21 694 495


Г.О. Греф
 Президент,
 Председатель Правления
 ОАО «Сбербанк России»

11 марта 2011 г.




А.В. Кружалов
 Главный бухгалтер
 ОАО «Сбербанк России» —
 директор Управления
 бухгалтерского учета и отчетности

ОТЧЕТ О ДВИЖЕНИИ ДЕНЕЖНЫХ СРЕДСТВ (ПУБЛИКУЕМАЯ ФОРМА) ЗА 2010 ГОД

Кредитной организации: Открытое акционерное общество «Сбербанк России»

ОАО «Сбербанк России»


Почтовый адрес: 117997, г.Москва, ул.Вавилова, 19

 Код формы 0409814
 Годовая
 тыс. руб.


Номер п/п	Наименование статей	Денежные потоки за отчетный период	Денежные потоки за предыдущий отчетный период
1	ЧИСТЫЕ ДЕНЕЖНЫЕ СРЕДСТВА, ПОЛУЧЕННЫЕ ОТ (ИСПОЛЬЗОВАННЫЕ В) ОПЕРАЦИОННОЙ ДЕЯТЕЛЬНОСТИ		
1.1	Денежные средства, полученные от (использованные в) операционной деятельности до изменений в операционных активах и обязательствах, всего, в том числе:	256 623 701	404 597 967
1.1.1	Проценты полученные	782 670 013	793 455 243
1.1.2	Проценты уплаченные	-281 103 660	-306 138 200
1.1.3	Комиссии полученные	117 967 470	104 762 717
1.1.4	Комиссии уплаченные	-6 529 045	-4 277 044
1.1.5	Доходы за вычетом расходов по операциям с финансовыми активами, оцениваемыми по справедливой стоимости через прибыль или убыток, имеющимися в наличии для продажи	1 698 402	874 463
1.1.6	Доходы за вычетом расходов по операциям с ценными бумагами, удерживаемыми до погашения	-8 454	0
1.1.7	Доходы за вычетом расходов по операциям с иностранной валютой	-14 836 812	6 512 652
1.1.8	Прочие операционные доходы	13 321 348	11 120 234
1.1.9	Операционные расходы	-287 811 982	-185 168 867
1.1.10	Расход (возмещение) по налогам	-68 743 579	-16 543 231
1.2	Прирост (снижение) чистых денежных средств от операционных активов и обязательств, всего, в том числе:	514 271 905	16 654 682
1.2.1	Чистый прирост (снижение) по обязательным резервам на счетах в Банке России	-9 959 308	-32 929 168
1.2.2	Чистый прирост (снижение) по вложениям в ценные бумаги, оцениваемым по справедливой стоимости через прибыль или убыток	-15 834 228	-12 654 910
1.2.3	Чистый прирост (снижение) по ссудной задолженности	-641 168 303	-131 120 725
1.2.4	Чистый прирост (снижение) по прочим активам	-42 694 184	-16 582 558
1.2.5	Чистый прирост (снижение) по кредитам, депозитам и прочим средствам Банка России	-199 999 999	-233 254 471
1.2.6	Чистый прирост (снижение) по средствам других кредитных организаций	147 835 500	-64 625 941
1.2.7	Чистый прирост (снижение) по средствам клиентов, не являющихся кредитными организациями	1 283 128 350	536 644 031
1.2.8	Чистый прирост (снижение) по финансовым обязательствам, оцениваемым по справедливой стоимости через прибыль или убыток	0	0
1.2.9	Чистый прирост (снижение) по выпущенным долговым обязательствам	-10 626 173	-15 791 177

Продолжение >>

Номер п/п	Наименование статей	Денежные потоки за отчетный период	Денежные потоки за предыдущий отчетный период
1.2.10	Чистый прирост (снижение) по прочим обязательствам	3 590 250	-13 030 399
1.3	Итого по разделу 1 (ст.1.1 + ст.1.2)	770 895 606	421 252 649
2	ЧИСТЫЕ ДЕНЕЖНЫЕ СРЕДСТВА, ПОЛУЧЕННЫЕ ОТ (ИСПОЛЬЗОВАННЫЕ В) ИНВЕСТИЦИОННОЙ ДЕЯТЕЛЬНОСТИ		
2.1	Приобретение ценных бумаг и других финансовых активов, относящихся к категории «имеющиеся в наличии для продажи»	-2 106 370 199	-708 373 682
2.2	Выручка от реализации и погашения ценных бумаг и других финансовых активов, относящихся к категории «имеющиеся в наличии для продажи»	1 507 289 497	229 216 911
2.3	Приобретение ценных бумаг, относящихся к категории «удерживаемые до погашения»	-92 622 805	0
2.4	Выручка от погашения ценных бумаг, относящихся к категории «удерживаемые до погашения»	2 240 303	0
2.5	Приобретение основных средств, нематериальных активов и материальных запасов	-48 736 853	-40 127 713
2.6	Выручка от реализации основных средств, нематериальных активов и материальных запасов	543 459	641 214
2.7	Дивиденды полученные	1 400 446	196 588
2.8	Итого по разделу 2 (сумма строк с 2.1 по 2.7)	-736 256 152	-518 446 682
3	ЧИСТЫЕ ДЕНЕЖНЫЕ СРЕДСТВА, ПОЛУЧЕННЫЕ ОТ (ИСПОЛЬЗОВАННЫЕ В) ФИНАНСОВОЙ ДЕЯТЕЛЬНОСТИ		
3.1	Взносы акционеров (участников) в уставный капитал	0	0
3.2	Приобретение собственных акций (долей), выкупленных у акционеров (участников)	0	0
3.3	Продажа собственных акций (долей), выкупленных у акционеров (участников)	131	1 827
3.4	Выплаченные дивиденды	-2 204 212	-11 011 343
3.5	Итого по разделу 3 (сумма строк с 3.1 по 3.4)	-2 204 081	-11 009 516
4	Влияние изменений официальных курсов иностранных валют по отношению к рублю, установленных Банком России, на денежные средства и их эквиваленты	2 753 509	37 050 899
5	Прирост (использование) денежных средств и их эквивалентов	35 188 882	-71 152 650
5.1	Денежные средства и их эквиваленты на начало отчетного года	427 395 554	498 548 204
5.2	Денежные средства и их эквиваленты на конец отчетного года	462 584 436	427 395 554


Г.О. Греф
 Президент,
 Председатель Правления
 ОАО «Сбербанк России»




А.В. Кружалов
 Главный бухгалтер
 ОАО «Сбербанк России» —
 директор Управления
 бухгалтерского учета и отчетности

11 марта 2011 г.

ОТЧЕТ ОБ УРОВНЕ ДОСТАТОЧНОСТИ КАПИТАЛА, ВЕЛИЧИНЕ РЕЗЕРВОВ НА ПОКРЫТИЕ СОМНИТЕЛЬНЫХ ССУД И ИНЫХ АКТИВОВ (ПУБЛИКУЕМАЯ ФОРМА) ПО СОСТОЯНИЮ НА 1 ЯНВАРЯ 2011 ГОДА

Кредитной организации: Открытое акционерное общество «Сбербанк России»
ОАО «Сбербанк России»

Почтовый адрес: 117997, г.Москва, ул.Вавилова, 19

Код формы по ОКУД 0409808
Квартальная (Годовая)

Номер строки	Наименование показателя	Данные на начало отчетного года	Прирост (+)/ снижение (-) за отчетный период	Данные на отчетную дату
1	Собственные средства (капитал) (тыс. руб.), всего, в том числе:	1 317 770 666	-75 894 885	1 241 875 781
1.1	Уставный капитал кредитной организации, в том числе:	67 760 844	0	67 760 844
1.1.1	Номинальная стоимость зарегистрированных обыкновенных акций (долей)	64 760 844	0	64 760 844
1.1.2	Номинальная стоимость зарегистрированных привилегированных акций	3 000 000	0	3 000 000
1.2	Собственные акции (доли), выкупленные у акционеров (участников)	0	0	0
1.3	Эмиссионный доход	228 054 226	0	228 054 226
1.4	Резервный фонд кредитной организации	3 527 429	0	3 527 429
1.5	Финансовый результат деятельности, принимаемый в расчет собственных средств (капитала):	476 155 960	169 709 380	645 865 340
1.5.1	прошлых лет	460 777 684	19 541 924	480 319 608
1.5.2	отчетного года	15 378 276	150 167 456	165 545 732
1.6	Нематериальные активы	506 088	725 264	1 231 352
1.7	Субординированный кредит (займ, депозит, облигационный займ)	500 000 000	-200 000 000	300 000 000
1.8	Источники (часть источников) дополнительного капитала, для формирования которых инвесторами использованы ненадлежащие активы	0	0	0
2	Нормативное значение достаточности собственных средств (капитала), (процентов)	10.0	x	10.0
3	Фактическое значение достаточности собственных средств (капитала), (процентов)	21.5	x	17.7
4	Фактически сформированные резервы на возможные потери, (тыс. руб.), всего, в том числе:	626 996 395	79 782 046	706 778 441

Продолжение >>

14

Всегда рядом

Номер строки	Наименование показателя	Данные на начало отчетного года	Прирост (+) / снижение (-) за отчетный период	Данные на отчетную дату
4.1	по ссудам, ссудной и приравненной к ней задолженности	592 928 717	74 734 405	667 663 122
4.2	по иным активам, по которым существует риск понесения потерь, и прочим потерям	8 514 031	4 288 056	12 802 087
4.3	по условным обязательствам кредитного характера, отраженным на внебалансовых счетах, и срочным сделкам	25 425 972	786 268	26 212 240
4.4	под операции с резидентами офшорных зон	127 675	-26 683	100 992

Раздел «Справочно»:

1	Формирование (доначисление) резерва на возможные потери по ссудам, ссудной и приравненной к ней задолженности в отчетном периоде (тыс. руб.), всего в том числе вследствие:		375 044 621
1.1	выдачи новых ссуд		143 863 998
1.2	изменения качества ссуд		187 330 055
1.3	изменения официального курса иностранной валюты по отношению к рублю, установленного Банком России		5 075 392
1.4	иных причин		38 775 176
2	Восстановление (уменьшение) резерва на возможные потери по ссудам, ссудной и приравненной к ней задолженности в отчетном периоде (тыс. руб.), всего в том числе вследствие:		300 310 216
2.1	списания безнадежных ссуд		6 738 069
2.2	погашения ссуд		223 971 853
2.3	изменения качества ссуд		51 034 695
2.4	изменения официального курса иностранной валюты по отношению к рублю, установленного Банком России		560 546
2.5	иных причин		18 005 053

Г.О. Греф

Президент,
Председатель Правления
ОАО «Сбербанк России»

11 марта 2011 г.



А.В. Кружалов

Главный бухгалтер
ОАО «Сбербанк России» —
директор Управления
бухгалтерского учета и отчетности

СВЕДЕНИЯ ОБ ОБЯЗАТЕЛЬНЫХ НОРМАТИВАХ (ПУБЛИКУЕМАЯ ФОРМА) ПО СОСТОЯНИЮ НА 1 ЯНВАРЯ 2011 ГОДА

Кредитной организации: Открытое акционерное общество «Сбербанк России»
ОАО «Сбербанк России»

Почтовый адрес: 117997, г.Москва, ул.Вавилова, 19

Код формы по ОКУД 0409813
Годовая
процент

16

Всегда рядом

Номер строки	Наименование показателя	Нормативное значение	Фактическое значение	
			на отчетную дату	на предыдущую отчетную дату
1	Норматив достаточности собственных средств (капитала) банка (Н1)	10,0	17,7	21,5
2	Норматив мгновенной ликвидности банка (Н2)	15,0	80,6	82,5
3	Норматив текущей ликвидности банка (Н3)	50,0	103,0	114,4
4	Норматив долгосрочной ликвидности банка (Н4)	120,0	78,0	73,8
5	Норматив максимального размера риска на одного заемщика или группу связанных заемщиков (Н6)	25,0	макс. 17,9 мин. 0,1	макс. 16,1 мин. 0,1
6	Норматив максимального размера крупных кредитных рисков (Н7)	800,0	80,0	47,2
7	Норматив максимального размера кредитов, банковских гарантий и поручительств, предоставленных банком своим участникам (акционерам) (Н9.1)	50,0	0,0	0,0
8	Норматив совокупной величины риска по инсайдерам банка (Н10.1)	3,0	0,9	0,9
9	Норматив использования собственных средств (капитала) банка для приобретения акций (долей) других юридических лиц (Н12)	25,0	0,1	0,0
10	Норматив соотношения суммы ликвидных активов сроком исполнения в ближайшие 30 календарных дней к сумме обязательств РНКО (Н15)			
11	Норматив максимальной совокупной величины кредитов клиентам – участникам расчетов на завершение расчетов (Н16)			
12	Норматив предоставления РНКО от своего имени и за свой счет кредитов заемщикам, кроме клиентов – участников расчетов (Н16.1)			
13	Норматив минимального соотношения размера предоставленных кредитов с ипотечным покрытием и собственных средств (капитала) (Н17)			

Продолжение >>

Номер строки	Наименование показателя	Нормативное значение	Фактическое значение	
			на отчетную дату	на предыдущую отчетную дату
14	Норматив минимального соотношения размера ипотечного покрытия и объема эмиссии облигаций с ипотечным покрытием (H18)			
15	Норматив максимального соотношения совокупной суммы обязательств кредитной организации – эмитента перед кредиторами, которые в соответствии с федеральными законами имеют приоритетное право на удовлетворение своих требований перед владельцами облигаций с ипотечным покрытием, и собственных средств (капитала) (H19)			


Г.О. Греф
 Президент,
 Председатель Правления
 ОАО «Сбербанк России»


А.В. Кружалов
 Главный бухгалтер
 ОАО «Сбербанк России» —
 директор Управления
 бухгалтерского учета и отчетности

11 марта 2011 г.

